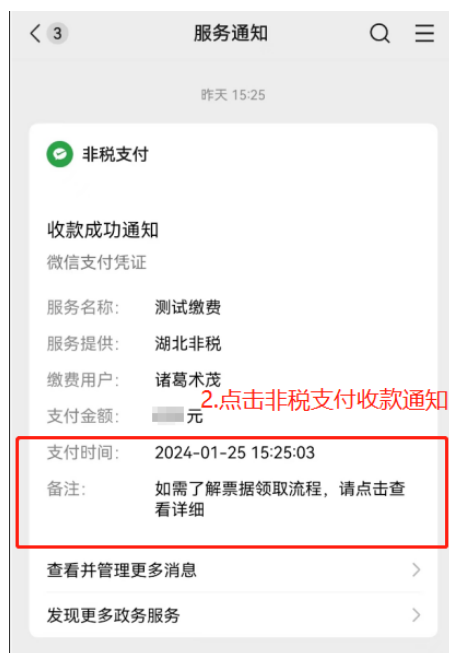


考试缴费财政电子票据获取流程

一、缴费完成，复制缴费通知书号

微信端缴费：

1、考生通过微信缴费成功后，微信客户端会收到服务通知（非税支付收款成功通知）。



2、点击非税支付收款通知信息，进入【支付详情】页面，复制【缴款通知书号码】，在浏览器中打开【票据领取说明】中的地址：<https://czt.hubei.gov.cn/fsjk>。

×

支付详情

...

付款金额

¥

服务名称

测试缴费

服务提供

湖北非税

支付用户昵称

支付时间

2024-01-25 15:25

执收单位名称

湖北省卫生健康人才交流发展中心

执收单位编码

222001

缴款通知书号码

42000024

所属区域

湖北省

区域编码

420000

交易单号

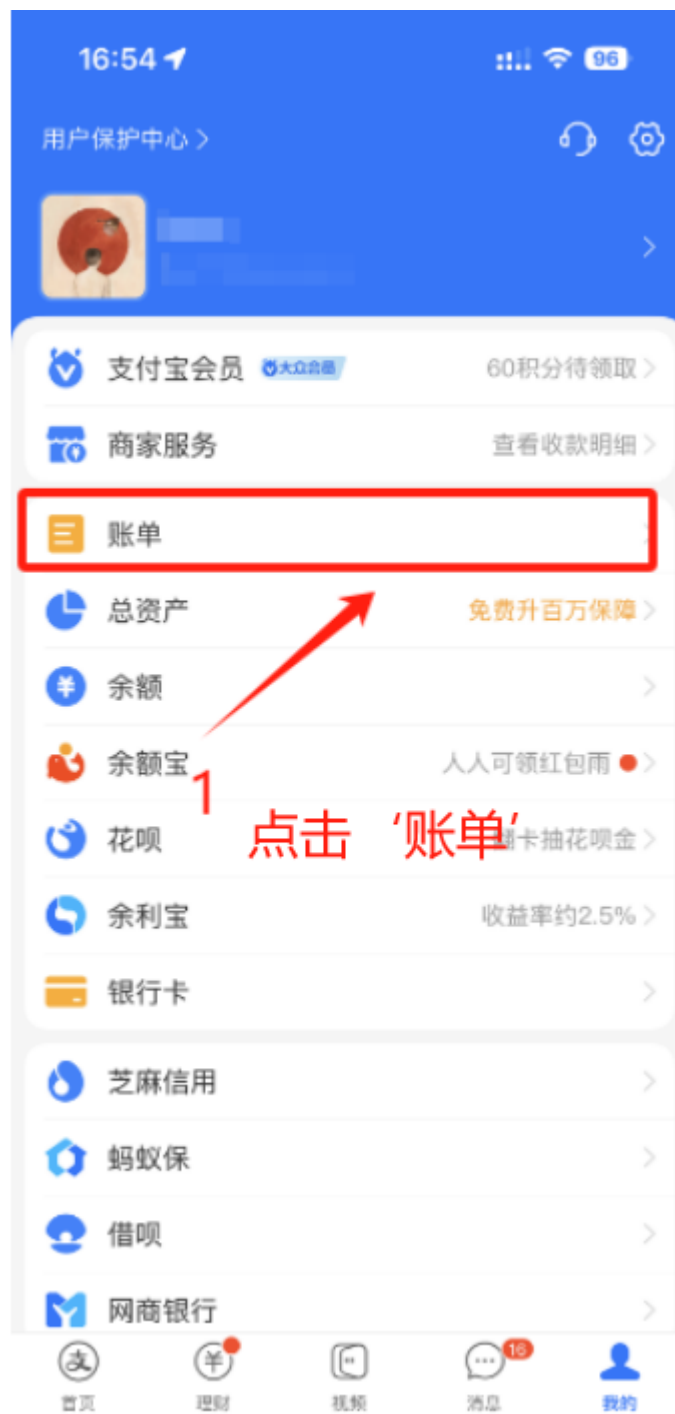
42000020982587

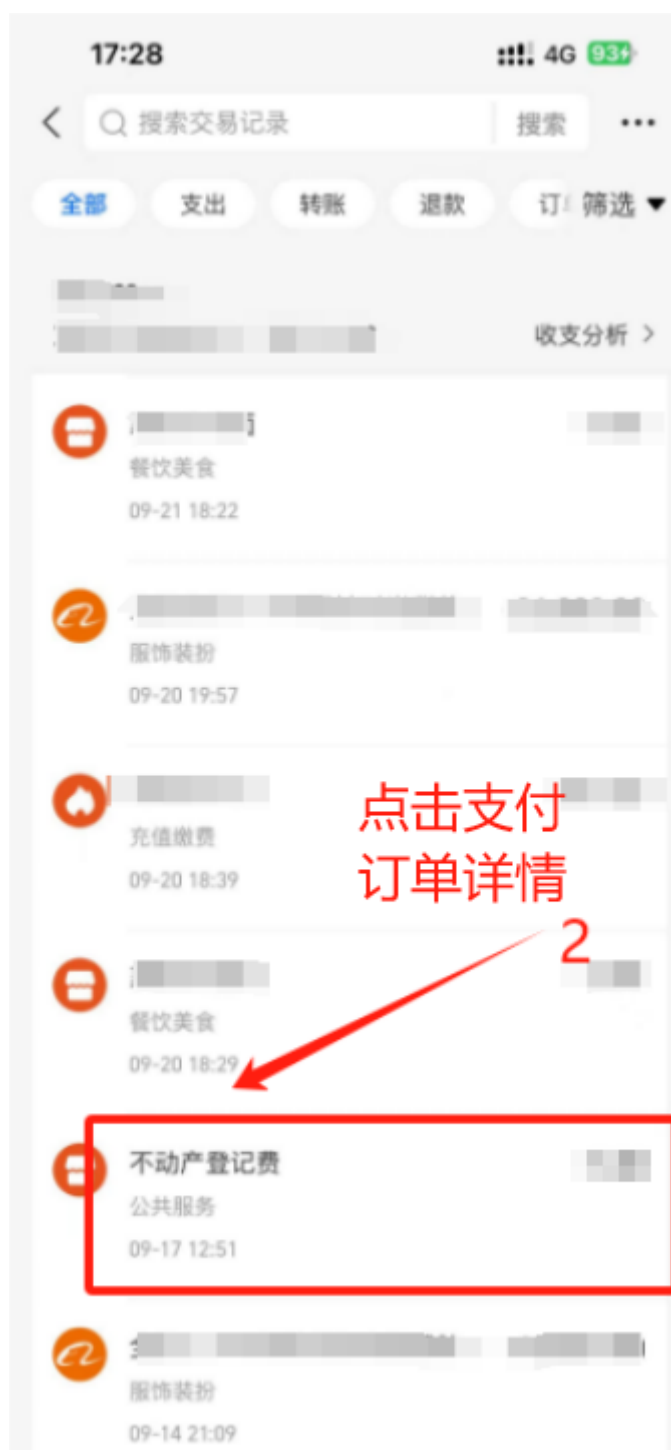
票据领取说明

如需下载票据，请进入<https://czt.hubei.gov.cn/fsjk>“财政票据查询-缴款码查验”根据缴款通知书号码获取。

支付宝端缴费：

1、打开支付宝客户端，选择右下角‘我的’按钮，进入后选择‘账单’页面（非税支付收款成功通知）





2、点击非税支付账单详情信息，进入【支付详情】页面，复制【缴款通知书号码】，在浏览器中打开湖北省财政电子票据查验地址：<https://czt.hubei.gov.cn/fsjk>。



二、进入湖北省财政电子票据查验网站:

1、进入网站后选择【财政票据查询】



2、选择上方【缴款码查验】。

3、输入第一步获得的【缴款通知书号码】，并按系统提示滑动验证。

4、点击【查验】即可展示缴费成功的财政电子票据。



5、完成查询后可选择【下载】或【打印】财政电子票据。

[illegible]